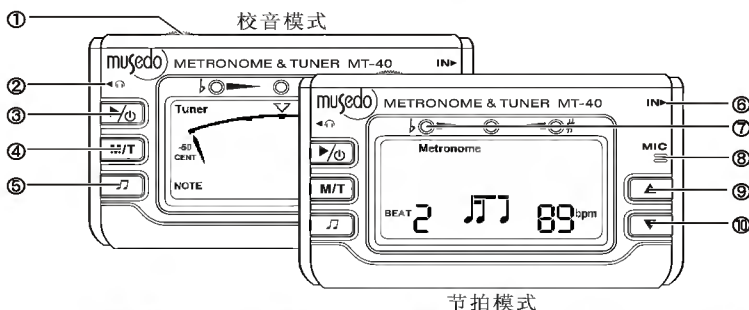




使用说明书

MT-40 节拍校音器

产品界面



- ①音量控制旋钮 ②耳机插孔 ③电源开关/播放按键 ④模式按键 ⑤节奏型切换按键
⑥输入插孔 ⑦校音指示灯 ⑧麦克风 ⑨参数调节旋钮▲ ⑩参数调节旋钮▼

操作说明

功能	操作	显示/值		
开关机	按③键2秒钟	N/A		
模式切换	按④键2秒钟	校音模式 ↔ 节拍模式		
	按⑤键	校音模式 ↔ 定音模式		
校音模式	切换校音项目	C (十二平均律) G (吉他) B (贝司) V (小提琴) U (C调尤克里里)		
	A4	按⑨键或⑩键	430~450Hz	
	设置降半音	按⑤键	N/A ♭ bb bbb bbbb (吉它贝司模式)	
定音模式	音名	按⑨键或⑩键	模式	范围
			十二平均律	2A~6A
			吉它	6E 5A 4D 3G 2B 1E
			贝司	LB 4E 3A 2D 1G HC
			小提琴	4G 3D 2A 1E
Ukulele	4G 3C 2E 1A			
节拍模式	节拍	按④键	0~9	
	时值	按⑤键	♪ ♪♪ ♪♪♪ ♪♪♪♪	
	速度	按⑨键或⑩键	30~250bpm	
	播放或停止节拍	按③键	N/A	

技术规格

校音模式

- 校音范围: A0(27.5Hz)~C8(4186Hz)
- 校音精度: 1cent
- 校音项目: 十二平均律、吉他、贝司、小提琴、尤克里里
- A4范围: 430~450Hz
- 校音模式: 麦克、震动
- 降半音: N/A ♭ bb bbb bbbb (吉它贝司模式)

节拍模式


- 速度: 30~250bpm
- 节拍: 0-9
- 时值: ♪♪ ♪♪♪ ♪♪♪♪

定音模式

- 定音范围: 2A~6A
- 定音误差<1‰

电池更换

当LCD或背光变暗, 请及时更换电池。
请按电池盖上箭头指示方向拧开电池盖(如右图), 取出旧电池, 换上新电池, 并按箭头指示相反方向合上电池盖。



质量承诺

亲爱的妙事多用户:

在您使用妙事多产品时, 请仔细阅读产品说明书, 当您有疑问和困难时, 请拨打售后服务热线: 133 0293 1293

- 一周内出现质量问题可退货退款
- 一月内出现质量问题可调换
- 一年内出现质量问题可免费维修
- 终身享有咨询和维修服务

[请向销售商索取有效购买凭证并予以保存]

换修政策

一、包换政策:

- 1、消费者自购机之日起1个月之内, 在正常使用情况下, 出现非人为的产品性能故障, 且产品外观及包装保持完好的可向所购机的经销商换机。
- 2、消费者在换机时应出示由经销商开出的购机收据及保修卡, 否则经销商可以不予更换。

二、保修政策:

产品在购买之日起1年内, 可免费享有维修服务; 对于超过1年的产品及人为或不可抗力因素造成损坏的产品, 我司可提供有偿维修服务。

深圳市南山区松白路西丽南岗第二工业园A2栋5-6楼

深圳市蔚科电子科技有限公司售后服务部

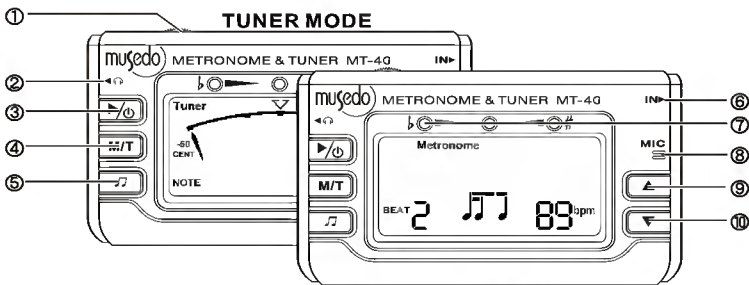
邮编: 518108



Owner's manual

MT-40 METRONOME-TUNER

Product Interface



- ① Volume Control ② Earphone Jack ③ Power/Play ④ Mode Jack ⑤ Rhythm
⑥ Input ⑦ Tuner LED ⑧ Mic ⑨ Parameter adjust ▲ ⑩ Parameter adjust ▼

Operation Guide

Function	Operation	Display/Value	
Power on/off	Press KEY ③ for 2 seconds	N/A	
Switch mode	Press KEY ④ for 2 seconds	Tuner ↔ Metronome	
	Press KEY ③ briefly	Tuner mode ↔ Tone generator	
Tuner mode	Tuning Scale	Press KEY ④ briefly Chromatic, Guitar, Bass, Violin, Ukulele	
	A4	Press KEY ⑨ or KEY ⑩ 430~450Hz	
	Flat tuning	Press KEY ⑤ briefly N/A ♭ bb bbb bbbb (in Guitar, Bass mode)	
Tone generator mode	Standard Tone	Press KEY ⑨ or KEY ⑩	
		Mode	Standard tone
		Chromatic	2A~6A
		Guitar	6E 5A 4D 3G 2B 1E
		Bass	LB 4E 3A 2D 1G HC
Violin	4G 3D 2A 1E		
Ukulele	4G 3C 2E 1A		
Metronome mode	Beat	Press KEY ④ 0~9	
	Rhythm	Press KEY ⑤ ♪♪♪♪♪♪♪♪♪♪	
	Tempo	Press KEY ⑨ or KEY ⑩ 30~250bpm	
	Start/Stop Metronome	Press KEY ③ briefly N/A	

Specifications

Tuner

- Tuning scale: Chromatic, Guitar, Bass, Violin, Ukulele
- Tuning range: A₀ (27.50 Hz)~C₈ (4186 Hz)
- Calibration: 430 - 450Hz (1Hz steps) A4=440 Hz
- Precision: ± 1 cent
- Tuning mode: MIC, PIEZO
- Flat tuning: N/A ♭ bb bbb bbbb (in Guitar, Bass mode)

Metronome

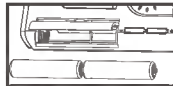
- Rhythm: ♩ ♪ ♫ ♬ ♭ ♯
- Beat: 0-9
- Tempo: 30-250bpm/ 1bpm step

Tone generator

- Standard tone: 2A~6A
- Precision: <1%

Installing the battery

When the LCD becomes dim. Please replace the battery.
Slide the battery cover according to the arrow on the battery compartment. Pop the battery out, replace with a new one and replace the cover. Pay attention to polarity.



Made in China

www.musedo.com